

ADLER Legno-Color

50875

Universelles, farbiges Öl für Bereich DIY und Gewerbe

PRODUKTBESCHREIBUNG

Allgemeines

Farbiges Öl für die Behandlung von Laub- und Nadelhölzern. Sehr gutes Eindringvermögen, sehr gute Wasserbeständigkeit. Vertieft die natürliche Struktur des Holzes und erzeugt eine elegante Färbung des Holzes.

Die Härtung erfolgt durch Aufnahme von Luftsauerstoff (oxidative Trocknung).

Besondere Eigenschaften Prüfnormen

- Ausgezeichnete Verarbeitung durch leichte Gelstruktur
- Gleichmäßige Farbgebung
- Angenehme Haptik
- Antistatisch

Inhaltsstoffe

Modifizierte pflanzliche Öle, Wachse, Kieselsäure, geruchsmilde Isoparaffine, bleifreie und kobaltfreie Trockenstoffe.

Anwendungsgebiete



Möbel im Wohnbereich, Innenausbau (Holzverschalungen, Holzdecken, etc.) Holz- und Parkettböden.

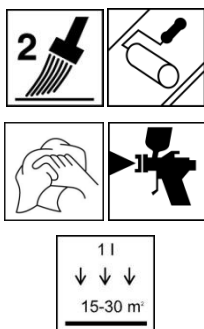
Innenflächen von Möbeln und Schränken wegen möglicher Geruchsbelästigung maximal einmal dünn mit diesem Produkt bearbeiten.

VERARBEITUNG

Verarbeitungshinweise



- Bitte Produkt vor Gebrauch aufrühren.
- Verarbeitung nicht bei Temperaturen unter + 5 °C und/oder relativer Luftfeuchte > 80 %.
- Aufgetragenes Öl kurz einwirken lassen und dann den Überschuss sorgfältig mit einem Baumwolltuch oder Gazeballen in Faserrichtung abziehen. Eine Schichtbildung muss unbedingt vermieden werden!
- **Achtung:** Es ist auf einen gleichmäßigen Holzschliff sowie gleichmäßigen Auftrag des Öles zu achten!

Auftragstechnik

Auftragsverfahren	Becherpistole	Streichen	Rollen	Wischen
Spritzdüse (ø mm)	1,5	-	-	-
Spritz-druck (bar)	3 – 4	-	-	-
Auftrags-Menge (g/m ²)	ca. 30 – 50 pro Auftrag	-	-	-
Ergiebigkeit pro Auftrag (m ² /l) ¹⁾	-	ca. 15 – 30 pro Auftrag		
¹⁾ Ergiebigkeit inkl. Verdünnungszugabe und Spritzverlust				

Das Produkt ist verarbeitungsfertig eingestellt.

Die Form, die Beschaffenheit des Untergrundes und die Holzfeuchtigkeit beeinflussen den Verbrauch/die Ergiebigkeit. Exakte Verbrauchswerte sind nur durch eine vorherige Probebeschichtung zu ermitteln.

Trockenzeiten

(bei 23 °C und 50 % r.F.)



Folgebeschichtung	nach Trocknung über Nacht
Durchtrocknung/ voll belastbar	ca. 7 Tage

Die genannten Zahlen sind richtungsweisend. Die Trocknung ist abhängig von Holzsorte, Schichtdicke, Temperatur, Luftaustausch und relativer Luftfeuchte.

Für gute Belüftung sorgen! Geringer Luftwechsel, z. B. durch dichte Stapelung, verzögert die Trocknung.

Niedrige Temperaturen und/oder hohe Luftfeuchtigkeit können die Trockenzeit deutlich verlängern.

Auf inhaltsstoffreichen Hölzern (wie z. B. Eiche, Iroko) kann es zu einer Trocknungsverzögerung kommen.

Reinigung der Arbeitsgeräte

Mit ADLER Legno-Reiniger 80025 reinigen.

UNTERGRUND**Untergrundart**

Laub- und Nadelholz

Untergrundbeschaffenheit

Der Untergrund muss trocken, sauber, tragfähig, fett- und wachsfrei und frei von Holzstaub sein.

Holzfeuchte

Laubhölzer: max. 12 % +/- 2 %
Nadelhölzer: 15 % +/- 2 %

Untergrundvorbereitung**Möbel**


Abgestufter Holzschliff bis Kö 180 - 240

Holz- und Parkettböden

Abgestufter Holzschliff bis Kö 100 - 150

Bei Schleifarbeiten Staubfilter P3 verwenden.


BESCHICHTUNGS-AUFBAU

Grundbeschichtung	<p>1x ADLER Legno-Color 50875 im gewünschten Farbton.</p> <p>Nach Trocknung über Nacht ist zur Vertiefung des Farbtons ein zweiter Auftrag möglich.</p> <p>Zwischentrockenzeit: Trocknung über Nacht</p>
Zwischenschliff 	<p>Bei Bedarf leichter Zwischenschliff mit Körnung 280 – 360.</p> <p>Holzstaub entfernen.</p> <p>Bei Schleifarbeiten Staubfilter P2 verwenden.</p>
Schlussbeschichtung	<p>1x ADLER Legno-Öl 50880 ff</p> <p>Alternativ: ADLER Legno-Hartwachsöl 50821 ADLER Legno-Wachs 50890</p>

PFLEGE & RENOVIERUNG

Pflege	<p>Reinigung mit Wasser, CLEAN Möbelreiniger 96490, CLEAN Parkettreiniger 42198 oder mildem Hausreiniger. Bei fettartiger Verschmutzung ADLER Legno-Reiniger 80025 verwenden. Eine Reinigung darf frühestens 14 Tage nach dem Öl/Wachsauftrag erfolgen.</p> <p>Für Auffrischungsarbeiten 1x ADLER Legno-Pflegeöl 50882 auftragen und Überschuss abziehen.</p> <p>Bitte beachten Sie unsere Arbeitsrichtlinie „Pflegeanleitung für Möbel, behandelt mit ADLER Legno-Öl bzw. ADLER Legno-Color“.</p> <p>Bitte die jeweiligen technischen Merkblätter der Produkte beachten.</p>
---------------	--

BESTELLHINWEISE

Gebindegrößen	750 ml, 2,5 l und 5 l
Farbtöne 	<p>ADLER Legno-Color W30 50875</p> <ul style="list-style-type: none"> • Farbtöne sind über das ADLER Farbmischsystem Color4you mischbar. • Um Farbtongleichheit zu gewährleisten, nur Material mit gleicher Chargennummer an einer Fläche verarbeiten. • Es empfiehlt es sich zur Beurteilung des Endfarbtons, mit dem gewählten Anstrichaufbau ein Farbmuster auf Originaluntergrund anzufertigen. • Abgetönte Produkte bitte innerhalb von 3 Monaten verarbeiten.
Zusatzprodukte	<p>ADLER Legno-Reiniger 80025 ADLER Legno-Pflegeöl 50882 ADLER Legno-Hartwachsöl 50821 ADLER Legno-Wachs 50890 CLEAN Möbelreiniger 96490 CLEAN Parkettreiniger 42198</p>

WEITERE HINWEISE

Haltbarkeit/Lagerung

750 ml und 2,5 l Gebinde:
Mindestens 3 Jahr in original verschlossenen Gebinden.

5 l Gebinde:
Mindestens 1 Jahr in original verschlossenen Gebinden.

Wir empfehlen, den Inhalt angebrochener Gebinde in kleinere Gebinde umzufüllen, um ein Gelieren/Hautbildung zu vermeiden.

GISCODEÖ60

**Sicherheitstechnische
Angaben**

Beachten Sie bitte das zugehörige Sicherheitsdatenblatt! Die aktuelle Version kann im Internet unter www.adler-lacke.com abgerufen werden.

Die Verarbeitung des Produktes in Spritzkabinen, die mit nitrocellulosehaltigem Spritzstaub verunreinigt sind, ist wegen der Gefahr der Selbstentzündung verboten!
